



PRÉFET DES YVELINES

Liberté
Égalité
Fraternité

Direction départementale des territoires

Service éducation et sécurité routières

Bureau sécurité routière

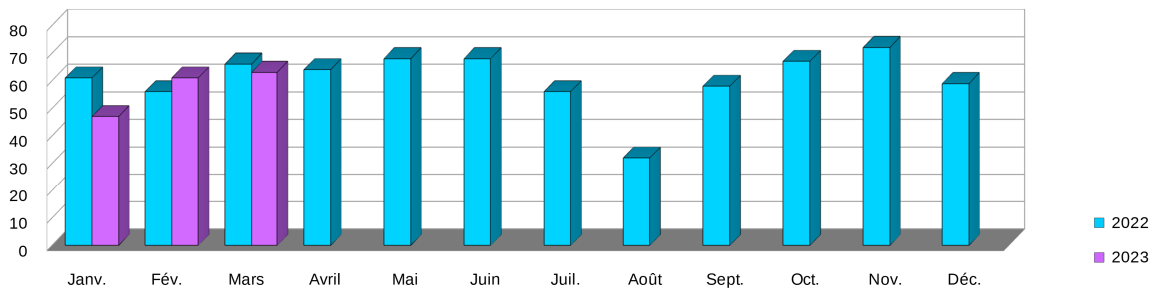
BAROMETRE DU MOIS DE MARS 2023 – YVELINES

Bilan mensuel

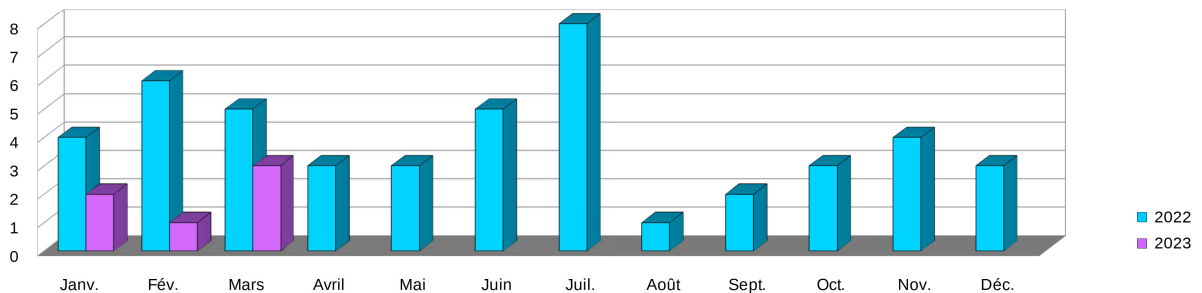
	Accidents corporels	Tués à 30 jours	Blessés
Mars 2023 provisoire	63	3	97
Mars 2022 provisoire	66	5	78
Différence 2023/2022	- 3	- 2	+ 19
Evolution 2023/2022	↘	↘	↗




* dont 9 blessés hospitalisés

Nombre d'accidents corporels



Nombre de tués



Usagers tués*								Autres	Total
Mars 2023			1		2				3
Cumul 2023			2		4				6
Cumul Avril 22/Mars 23	3	3	12	3	17				38
Total 2022	3	6	13	4	19	2			47

* vélo, cyclomoteur ou scooter ou moto ≤ 125 cm³, scooter ou moto > 125 cm³, piéton, VL, PL, bus

Tués par classe d'âge	0-13	14-17	18-24	25-44	45-64	65 et +	NR	Total
Mars 2023				1	1	1		3
Cumul 2023				3	2	1		6
Cumul Avril 22/Mars 23	1		4	13	8	11	1	38
Total 2022	1		5	19	10	11	1	47

Au cours du mois de mars, on observe **une diminution du nombre d'accidents et de tués et une augmentation du nombre de blessés** par rapport au même mois en 2022.

Bilan annuel

2022 (chiffres provisoires)	Accidents corporels	Tués à 30 jours	Blessés	2023 (chiffres provisoires)	Accidents corporels	Tués à 30 jours	Blessés
Janvier	61	4	90	Janvier	47	2	58
Février	57	6	68	Février	61	1	73
Mars	66	5	78	Mars	63	3	97
Sous-total	184	15	236	Sous-total	171	6	228
Avril	64	3	79	Avril			
Mai	68	3	87	Mai			
Juin	70	5	83	Juin			
Juillet	56	8	73	Juillet			
Août	32	1	45	Août			
Septembre	58	2	70	Septembre			
Octobre	67	3	81	Octobre			
Novembre	72	4	108	Novembre			
Décembre	48	3	71	Décembre			
TOTAL	719	47	933	TOTAL	171	6	228

Données : Source Forces de l'ordre

Pour plus d'informations sur la sécurité routière, vous pouvez consulter le site national :

<https://www.onisr.securite-routiere.gouv.fr/>